



ویژه کارکنان شهرداری‌ها، دهیاری‌ها و شوراهای اسلامی شهر و روستا

انواع برش روش اجرا

مواد حاصل از سوخت در طول سقف به طور افقی پخش می‌شود تا زمانی که یک راه پیدا کنند که به آنها اجازه حرکت به سمت بالا را بدهد.



آتش در جایی گسترش می‌یابد که سوخت وجود دارد و مواد سوختنی در آنجا جریان دارد یا متراکم می‌شود



برای تخلیه دود برش می‌زنیم

انواع برش‌ها عبارتند از :



۲- برش لوزی اگر حجم آتش زیاد باشد



مثلی

۱- برش



۴- برش دایره (خطرناکترین نوع برش)



مربعی

برش

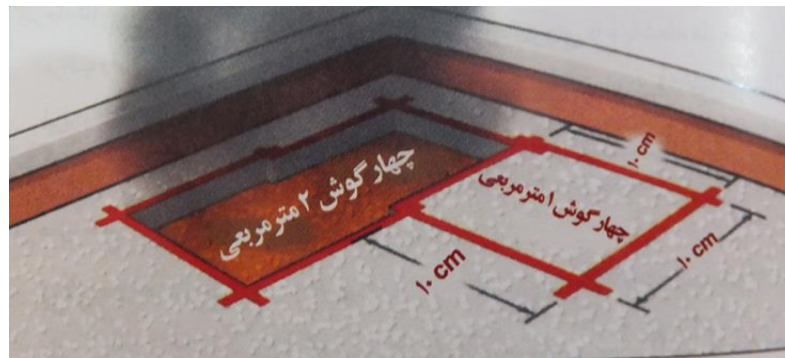

۳ -



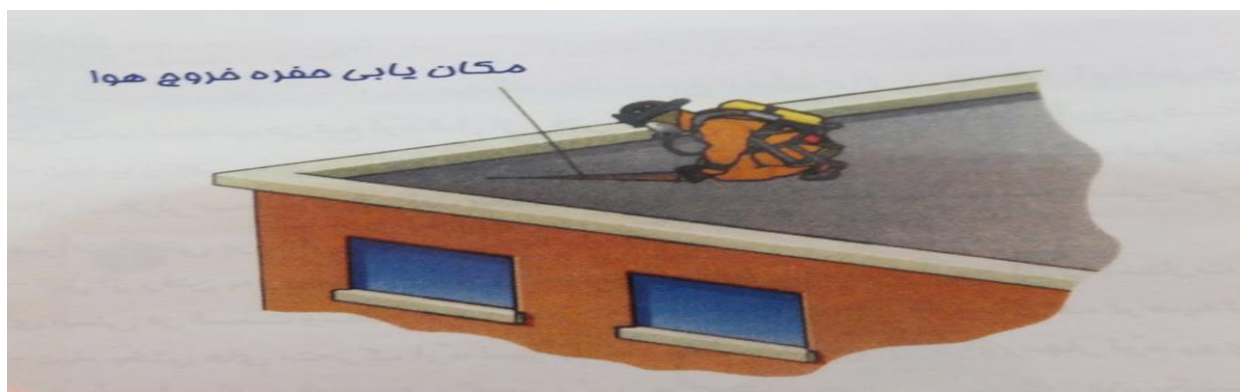
مسیر خروج هوا

آنچه باید یک آتش نشان بداند

شماره ۴۲



با استفاده از برش مناسب می توان یک دریچه تهویه عمودی ایجاد کرد.



یک برش مثلثی را می توان به عنوان دریچه آزمایش مورد استفاده قرار داد



نکته قابل توجه :

همیشه ابزارو تجهیزات را به صورت بی خطر با خود حمل و استفاده کنید. در هنگام حمل این ابزاربه بالا از طریق نردبان، طرفین نردبان را بگیرید به جای اینکه قسمت چوب بست یا پله آن را بگیرید. این تکنیک برای بسیاری از ابزارهای دستی از قبیل تیشه ، کلنگ و سایر چنگک ها قابل استفاده خواهد بود.

برش مربعی یا چهارگوش

برش هواکش





برش مثلثی

گروه حمله به حریق و تهویه با هانگی برای تخلیه دود حرارت و گازهای داغ با روش برش شیاری اقدام می‌کنند.

